

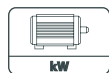
VYSVĚTLIVKY



Objem vzdušníku



Napájení



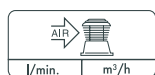
Výkon motoru



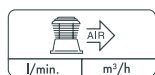
Počet stupňů



Počet válců



Nasávané množství vzduchu



Dodávané množství vzduchu



Dodávané množství vzduchu



Otáčky



Maximální tlak



Hladina hluku



Připojovací rozměr na výstupu vzduchu



Rozměry



Váha



Pístové kompresory PRESS-HAMMER

• Přehled

3

Záruka
až 3 roky

PRESS HAMMER

CLASSIC 17

2,2 kW



CLASSIC 25

3 kW



CLASSIC 39

4 kW



CLASSIC 45

5,5 kW



CLASSIC 55

7,5 kW



CLASSIC E

2,2 - 7,5 kW



CLASSIC S

2,2 - 7,5 kW



super CLASSIC

4 - 7,5 kW



Komponenty

- Litinové agregáty
- Spolehlivé motory
- Tlakové spínače CONDOR
- Vzdušníky české výroby
- Další komponenty od renomovaných výrobců, které jsou zárukou vysoké kvality a spolehlivosti

Výhody

- Nízké otáčky
- Plynulý chod
- Snadná manipulace
- Regulace tlaku a vzduchu
- Záruka až 3 roky
- Garance záručního i pozáručního servisu v rámci celé ČR a SR
- Rychlé dodání kompresoru koncovému zákazníkovi

CLASSIC

• Technické parametry

CLASSIC

17 - 55 m³/h | 2,2 - 7,5 kW | 10 / 12,5 bar



- Pomaloběžné mobilní kompresory
- Výbava na přání - regulátor tlaku s filtrem

- Kompresory jsou připraveny k okamžitému použití

litry	Objednací číslo	Typ kompresoru	Napájení	kW	Základní stroj	l/min	m ³ /h	bar	otáčky	válců	stupně	dB	D x V x Š (cm)	kg
50	002948	CLASSIC 17-2	230	2,2	LB30-2	285	17,1	10	1180	2	1	78	105 x 78 x 41	74
50	002944	CLASSIC 17	400	2,2	LB30-2	285	17,1	10	1180	2	1	78	105 x 78 x 41	74
100	002954	CLASSIC 17-2	230	2,2	LB30-2	285	17,1	10	1180	2	1	78	120 x 88 x 44	86
100	002290	CLASSIC 17	400	2,2	LB30-2	285	17,1	10	1180	2	1	78	120 x 88 x 44	86
150	002955	CLASSIC 17-2	230	2,2	LB30-2	285	17,1	10	1180	2	1	78	134 x 93 x 54	98
150	002291	CLASSIC 17	400	2,2	LB30-2	285	17,1	10	1180	2	1	78	134 x 93 x 54	98
100	002828	CLASSIC 22 T	400	3	LT40-3	368	22,1	12,5	1100	3	2	79	120 x 88 x 44	93
150	002829	CLASSIC 22 T	400	3	LT40-3	368	22,1	12,5	1100	3	2	79	134 x 93 x 54	113
270	002830	CLASSIC 22 T	400	3	LT40-3	368	22,1	12,5	1100	3	2	79	158x104x65	132
100	002292	CLASSIC 25	400	3	LB40-3	408	24,5	10	1100	3	1	78	120 x 88 x 44	94
150	002293	CLASSIC 25	400	3	LB40-3	408	24,5	10	1100	3	1	78	134 x 93 x 54	106
270	002294	CLASSIC 25	400	3	LB40-3	408	24,5	10	1100	3	1	78	158x104x65	145
150	002856	CLASSIC 30 T	400	4	LT55-3	500	30	12,5	1000	3	2	79	134 x 94 x 54	123
270	002857	CLASSIC 30 T	400	4	LT55-3	500	30	12,5	1000	3	2	79	158x105x65	152
150	002295	CLASSIC 39	400	4	LB50-2	650	39	10	1100	2	1	79	134 x 96 x 54	123
270	002296	CLASSIC 39	400	4	LB50-2	650	39	10	1100	2	1	79	160x108x65	162
270	002297	CLASSIC 45	400	5,5	LB75-2	750	45	10	960	3	1	80	160x115x65	184
270	002298	CLASSIC 55	400	7,5	LB75-2	925	55,5	10	1120	3	1	80	160x115x65	192

CLASSIC E

17 - 55 m³/h | 2,2 - 7,5 kW | 10 / 12,5 bar



- Soustrojí - základní stroj a elektromotor na základové desce

- Nutná odborná instalace

litry	Objednací číslo	Typ kompresoru	Napájení	kW	Základní stroj	l/min	m ³ /h	bar	otáčky	válců	stupně	dB	D x Š x V (cm)	kg
-	002569	CLASSIC 17 E	400	2,2	LB30-2	285	17,1	10	1180	2	1	78	-	-
-	002831	CLASSIC 22 E T	400	3	LT40-3	368	22,1	12,5	1100	3	2	79	-	-
-	002570	CLASSIC 25 E	400	3	LB40-3	408	24,5	10	1100	3	1	78	-	-
-	002858	CLASSIC 30 E T	400	4	LT50-3	500	30	12,5	1000	3	2	79	-	-
-	002571	CLASSIC 39 E	400	4	LB50-2	650	39	10	1100	2	1	79	-	-
-	002572	CLASSIC 45 E	400	5,5	LB75-2	750	45	10	960	3	1	80	-	-
-	002573	CLASSIC 55 E	400	7,5	LB75-2	925	55,5	10	1120	3	1	81	-	-

CLASSIC

• Technické parametry

CLASSIC S

17 - 55 m³/h | 2,2 - 7,5 kW | 10 / 12,5 bar

• Stojatý vzdušník s revizním otvorem

• Úsporné řešení pro instalaci kompresoru

litry	Objednací číslo	Typ kompresoru	Napájení	kW	Základní stroj	l/min	m ³ /h	bar	otáčky	válce	stupně	dB	D x Š x V (cm)	kg
270	002832	CLASSIC 17 S	400	2,2	LB30-2	285	17,1	10	1180	2	1	78	72 x 72 x 170	145
270	002833	CLASSIC 22 ST	400	3	LT40-3	368	22,1	12,5	1100	3	2	79	72 x 72 x 171	153
270	002834	CLASSIC 25 S	400	3	LB40-3	408	24,5	10	1100	3	1	78	72 x 72 x 170	146
270	002855	CLASSIC 30 ST	400	4	LT50-3	500	30	12,5	1000	3	2	79	72 x 72 x 173	178
270	002835	CLASSIC 39 S	400	4	LB50-2	650	39	10	1100	2	1	79	72 x 72 x 176	171
270	002836	CLASSIC 45 S	400	5,5	LB75-2	750	45	10	960	3	1	80	72 x 72 x 179	193
270	002837	CLASSIC 55 S	400	7,5	LB75-2	925	55,5	10	1120	3	1	80	72 x 72 x 179	201

Vhodný pro univerzální použití a úsporu místa při instalaci. Litinový agregát je poháněn klínovými řemeny s možností dopnutí.

Kompresor s nízkými otáčkami a dlouhou životností je vhodnou volbou do provozu, kde je požadavek na rychlé, spolehlivé a úsporné řešení zdroje stlačeného vzduchu.

Na přání lze dodat s přepínačem Y/D.

Kompresor je se vzdušníkem propojen teflonovou opletenou hadicí a na výstupu vzdušníku je instalován kulový úzavěr 3/4".

Vzdušník je vybaven všemi armaturami - pojišťovací ventil, zpětný ventil, vypouštěcí kohout z tlakové nádoby, tlakový spínač, manometr a odlehčovací ventil.



ZÁKLADNÍ STROJE

• LB a LT

Pístové agregáty

17 - 55 m³/h | 2,2 - 7,5 kW | 10 / 12,5 bar

- Jakostní litina
- Tradiční provedení

- Dlouhá životnost
- Ověřená kvalita

Pístový agregát LB 30-2



Objednací číslo	Napájení	kW	l/min	m ³ /h	bar	otáčky	válce	D x Š x V (cm)	kg
001839	400	2,2	285	17,1	10	1100-1400	2	39 x 29 x 33	23

Pístový agregát LB 40-3



Objednací číslo	Napájení	kW	l/min	m ³ /h	bar	otáčky	válce	D x Š x V (cm)	kg
001840	400	3	408	24,5	10	900-1200	3	44,5 x 31 x 39	25

Pístový agregát LB 50-2



Objednací číslo	Napájení	kW	l/min	m ³ /h	bar	otáčky	válce	D x Š x V (cm)	kg
001841	400	4	650	39	10	800-1200	2	46,5 x 37,5 x 42	34,5

Pístový agregát LB 75-2



Objednací číslo	Napájení	kW	l/min	m ³ /h	bar	otáčky	válce	D x Š x V (cm)	kg
001842	400	5,5	750	45	10	960	3	57,5 x 41 x 49	45
001842	400	7,5	925	55,5	10	1120	3	57,5 x 41 x 49	45

Pístový agregát LT 40-3 - dva stupně



Objednací číslo	Napájení	kW	l/min	m ³ /h	bar	otáčky	válce	D x Š x V (cm)	kg
002727	400	3 kW	368	22,1	12,5	1100	3	45 x 32 x 40	31,5

Pístový agregát LT 50-3 - dva stupně



Objednací číslo	Napájení	kW	l/min	m ³ /h	bar	otáčky	válce	D x Š x V (cm)	kg
002923	400	4kW	500	30	12,5	1000	3	56 x 41 x 49	41,8